



Tecnológico de Estudios Superiores de Villa Guerrero
Estado Analítico de Ingresos
 Del 1 de Enero 2020 al 30 de Junio 2020


Rubro de Ingresos	Ingreso					Diferencia (6= 5 - 1)
	Estimado	Ampliaciones y Reducciones	Modificado	Devengado	Recaudado	
	(1)	(2)	(3= 1 + 2)	(4)	(5)	
Impuestos						
Cuotas y Aportaciones de Seguridad Social	-	-	-			-
Contribuciones de Mejoras	-	-	-			-
Derechos	-	-	-			-
Productos	-	-	-			-
Corriente	-	-	-		217,297.57	217,297.57
Capital	-	-	-			-
Aprovechamientos	-	-	-			-
Corriente	-	-	-			-
Capital	-	-	-			-
Ingresos por Ventas de Bienes y Servicios	20,380,600.00	-	20,380,600.00		5,714,808.00	14,665,792.00
Otros ingresos	-	-	-			-
Participaciones y Aportaciones	-	-	-			-
Transferencias, Asignaciones, Subsidios y Otras Ayudas	55,196,152.00	1,363,112.00	56,519,264.00		23,943,565.50	31,212,586.50
Ingresos Derivados de Financiamientos	-	-	-			-
Total	75,536,752.00	1,363,112.00	76,899,864.00	0	29,875,671.07	45,061,080.93
					Ingresos excedentes*	45,061,080.93

Estado Analítico de Ingresos Por Fuente de Financiamiento	Ingreso					Diferencia (6= 5 - 1)
	Estimado	Ampliaciones y Reducciones	Modificado	Devengado	Recaudado	
	(1)	(2)	(3= 1 + 2)	(4)	(5)	
Ingresos del Gobierno						
Impuestos						
Contribuciones de Mejoras						
Derechos						
Productos						
Corriente					217,297.57	217,297.57
Capital						
Aprovechamientos						
Corriente						
Capital						
Participaciones y Aportaciones						
Transferencias, Asignaciones, Subsidios y Otras Ayudas						
Ingresos de Organismos y Empresas	76,836,752.00	1,363,112.00	76,899,864.00		29,875,671.07	45,061,080.93
Cuotas y Aportaciones de Seguridad Social						
Ingresos por Ventas de Bienes y Servicios	20,380,600.00		20,380,600.00		5,714,808.00	14,665,792.00
Transferencias, Asignaciones, Subsidios y Otras Ayudas	55,196,152.00	1,363,112.00	56,519,264.00		23,943,565.50	31,212,586.50
Otros ingresos (ADEFAS)						
Ingresos Derivados de Financiamiento						
Ingresos Derivados de Financiamientos						
Total	75,536,752.00	1,363,112.00	76,899,864.00	0	29,875,671.07	45,061,080.93
					Ingresos excedentes*	45,061,080.93

* Los ingresos excedentes se presentan para efectos de cumplimiento de la Ley General de Contabilidad Gubernamental y el importe reflejado debe ser siempre mayor a cero

ELABORÓ

 LIC. ADRIANA CASTILLA PEÑA
 ENCARGADA DEL DEPARTAMENTO DE
 PRESUPUESTO Y CONTABILIDAD

REVISÓ

 LIC. JOSÉ LUIS ESCUTIA GASTÓN ENCARGADO
 DE LA DIRECCIÓN DE FINANZAS

AUTORIZÓ

 LIC. LUIS ENRIQUE GONZÁLEZ BREZA
 DIRECTOR GENERAL