


Tecnológico de Estudios Superiores de Villa Guerrero
Estado Analítico del Ejercicio del Presupuesto de Egresos
Clasificación por Objeto del Gasto (Capítulo y Concepto)
Del 1° de Enero al 30 de junio de 2020
(Miles de Pesos)

Concepto	Egresos							Subejercicio 6 = (3 - 4)
	Aprobado 1	Ampliación	Reducción	Ampliaciones/ (Reducciones) 2	Modificado 3 = (1 + 2)	Devengado 4	Pagado 5	
Servicios Personales	45,101,890.00	1,633,985.07	- 270,873.07	1,363,112.00	46,465,002.00	-	19,495,095.82	46,465,002.00
Remuneraciones al Personal de Carácter Permanente	26,763,714.00	1,363,112.00	- 260,001.63	1,103,110.37	27,866,824.37	-	13,123,163.96	27,866,824.37
Remuneraciones al Personal de Carácter Transitorio	-	-	-	-	-	-	-	-
Remuneraciones Adicionales y Especiales	7,937,410.00	138,097.20	- 5,629.98	132,467.22	8,069,877.22	-	1,563,222.61	8,069,877.22
Seguridad Social	6,619,018.00	109,848.14	- 5,241.46	104,606.68	6,723,624.68	-	3,149,363.42	6,723,624.68
Otras Prestaciones Sociales y Económicas	3,781,748.00	22,927.73	-	22,927.73	3,804,675.73	-	1,659,345.83	3,804,675.73
Previsiones	-	-	-	-	-	-	-	-
Pago de Estímulos a Servidores Públicos	-	-	-	-	-	-	-	-
Materiales y Suministros	5,710,957.00	484,098.98	- 395,920.40	0.00	5,799,135.58	-	2,182,189.11	5,799,135.58
Materiales de Administración, Emisión de Documentos y Artículos Oficiales	1,886,064.00	76,946.56	- 107,142.81	30,196.25	1,855,867.75	-	785,995.99	1,855,867.75
Alimentos y Utensilios	34,136.00	3,452.28	- 5,500.00	2,047.72	32,088.28	-	4,400.78	32,088.28
Materias Primas y Materiales de Producción y Comercialización	193,365.00	77,174.40	- 10,840.03	66,334.37	259,699.37	-	127,567.52	259,699.37
Materiales y Artículos de Construcción y de Reparación	949,589.00	150,015.93	- 114,156.92	35,859.01	985,448.01	-	427,330.37	985,448.01
Productos Químicos, Farmacéuticos y de Laboratorio	638,897.00	69,128.51	- 3,900.00	65,228.51	704,125.51	-	292,727.81	704,125.51
Combustibles, Lubricantes y Aditivos	850,500.00	66,795.00	- 49,043.49	17,751.51	868,251.51	-	189,250.00	868,251.51
Vestuario, Blancos, Prendas de Protección y Artículos Deportivos	482,598.00	21,584.06	- 17,692.19	3,891.87	486,489.87	-	132,117.66	486,489.87
Materiales y Suministros Para Seguridad	-	-	-	-	-	-	-	-
Herramientas, Refacciones y Accesorios Menores	675,808.00	19,002.24	- 87,644.96	68,642.72	607,165.28	-	222,798.98	607,165.28
Servicios Generales	13,751,159.00	682,424.91	- 626,334.09	56,090.82	13,807,249.82	-	3,443,331.45	13,807,249.82
Servicios Básicos	1,999,212.00	70,851.52	- 95,840.21	24,988.69	1,974,223.31	-	654,803.84	1,974,223.31
Servicios de Arrendamiento	98,000.00	348,363.49	- 32,125.00	316,238.49	414,238.49	-	348,363.49	414,238.49
Servicios Profesionales, Científicos, Técnicos y Otros Servicios	4,579,507.00	-	- 147,808.64	147,808.64	4,431,698.36	-	1,205,256.89	4,431,698.36
Servicios Financieros, Bancarios y Comerciales	473,350.00	17,000.00	-	17,000.00	490,350.00	-	163,250.63	490,350.00
Servicios de Instalación, Reparación, Mantenimiento y Conservación	4,429,885.00	201,110.91	- 248,669.22	47,558.31	4,382,326.69	-	506,376.50	4,382,326.69
Servicios de Comunicación Social y Publicidad	744,255.00	1,498.70	-	1,498.70	745,753.70	-	15,660.00	745,753.70
Servicios de Traslado y Viáticos	253,808.00	859.00	- 75,701.13	74,842.13	178,965.87	-	37,272.50	178,965.87
Servicios Oficiales	128,080.00	20,163.00	- 20,000.00	163.00	128,243.00	-	20,163.00	128,243.00
Otros Servicios Generales	1,045,062.00	22,578.29	- 6,189.89	16,388.40	1,061,450.40	-	492,184.60	1,061,450.40
Transferencias, Asignaciones, Subsidios y Otras Ayudas	654,154.00	12,600.00	- 28,786.60	- 16,186.60	637,967.40	-	11,250.00	637,967.40
Transferencias Internas y Asignaciones al Sector Público	-	-	-	-	-	-	-	-
Transferencias al Resto del Sector Público	-	-	-	-	-	-	-	-
Subsidios y Subvenciones	-	-	-	-	-	-	-	-
Ayudas Sociales	654,154.00	12,600.00	- 28,786.60	- 16,186.60	637,967.40	-	11,250.00	637,967.40
Pensiones y Jubilaciones	-	-	-	-	-	-	-	-
Transferencias a Fideicomisos, Mandatos y Otros Análogos	-	-	-	-	-	-	-	-
Transferencias a la Seguridad Social	-	-	-	-	-	-	-	-
Donativos	-	-	-	-	-	-	-	-
Transferencias al Exterior	-	-	-	-	-	-	-	-
Bienes Muebles, Inmuebles e Intangibles	10,318,592.00	-	-	-	10,318,592.00	-	996,715.60	10,318,592.00
Mobiliario y Equipo de Administración	3,118,730.00	-	-	-	3,118,730.00	-	996,715.60	3,118,730.00
Mobiliario y Equipo Educativo y Recreativo	2,050,000.00	-	-	-	2,050,000.00	-	-	2,050,000.00
Equipo e Instrumental Médico y de Laboratorio	650,000.00	-	-	-	650,000.00	-	-	650,000.00
Vehículos y Equipo de Transporte	-	-	-	-	-	-	-	-
Equipo de Defensa y Seguridad	-	-	-	-	-	-	-	-
Maquinaria, Otros Equipos y Herramientas	3,500,000.00	-	-	-	3,500,000.00	-	-	3,500,000.00
Activos Biológicos	-	-	-	-	-	-	-	-
Bienes Inmuebles	-	-	-	-	-	-	-	-
Activos Intangibles	999,862.00	-	-	-	999,862.00	-	-	999,862.00
Inversión Pública	-	-	-	-	-	-	-	-
Obra Pública en Bienes de Dominio Público	-	-	-	-	-	-	-	-
Obra Pública en Bienes Propios	-	-	-	-	-	-	-	-
Proyectos Productivos y Acciones de Fomento	-	-	-	-	-	-	-	-
Inversiones Financieras y Otras Provisiones	-	-	-	-	-	-	-	-
Inversiones Para el Fomento de Actividades Productivas	-	-	-	-	-	-	-	-
Acciones y Participaciones de Capital	-	-	-	-	-	-	-	-
Compra de Títulos y Valores	-	-	-	-	-	-	-	-
Concesión de Préstamos	-	-	-	-	-	-	-	-
Inversiones en Fideicomisos, Mandatos y Otros Análogos	-	-	-	-	-	-	-	-
Otras Inversiones Financieras	-	-	-	-	-	-	-	-
Provisiones para Contingencias y Otras Erogaciones Especiales	-	-	-	-	-	-	-	-
Participaciones y Aportaciones	-	-	-	-	-	-	-	-
Participaciones	-	-	-	-	-	-	-	-
Aportaciones	-	-	-	-	-	-	-	-
Convenios	-	-	-	-	-	-	-	-
Deuda Pública	-	-	-	-	-	-	-	-
Amortización de la Deuda Pública	-	-	-	-	-	-	-	-
Intereses de la Deuda Pública	-	-	-	-	-	-	-	-
Comisiones de la Deuda Pública	-	-	-	-	-	-	-	-
Gastos de la Deuda Pública	-	-	-	-	-	-	-	-
Costo por Coberturas	-	-	-	-	-	-	-	-
Apoyos Financieros	-	-	-	-	-	-	-	-
Adeudos de Ejercicios Fiscales Anteriores (Adefas)	-	-	-	-	-	-	-	-
Total del Gasto	75,536,752.00	2,813,108.96	- 1,321,914.16	1,403,016.22	77,027,946.80	-	26,128,581.98	77,027,946.80

ELABORÓ

L.C. ADRIANA CASTILLA PEÑA
ENCARGADA DEL DEPARTAMENTO DE PRESUPUESTO Y CONTABILIDAD

REVISÓ

LIC. EN A.P. JOSÉ LUIS GUTIÉRREZ GASTÓN
ENCARGADO DE LA DIRECCIÓN DE ADMINISTRACIÓN Y FINANZAS



AUTORIZÓ

LIC. LUIS ENRIQUE GONZÁLEZ BAEZA
DIRECTOR GENERAL

Estado Analítico del Ejercicio del Presupuesto de Egresos
 Clasificación Económica (por Tipo de Gasto)
 Del 1 de enero al 30 de junio 2020
 (Miles de Pesos)


Concepto	Egresos					Subejercicio 6 = (3 - 4)
	Aprobado	Ampliaciones/ (Reducciones)	Modificado	Devengado	Pagado	
	1	2	3 = (1 + 2)	4	5	
Gasto Corriente	75,536,752.00	1,403,016.22	77,027,946.80	-	26,128,581.98	77,027,946.80
Gasto de Capital			-			-
Amortización de la Deuda y Disminución de Pasivos						
Pensiones y Jubilaciones			-			-
Participaciones			-			-
Total del Gasto	75,536,752.00	1,403,016.22	77,027,946.80	-	26,128,581.98	77,027,946.80


ELABORÓ

 L.C. ADRIANA CASTILLA PEÑA
 ENCARGADA DEL DEPARTAMENTO DE PRESUPUESTO Y
 CONTABILIDAD

REVISÓ

 LIC. EN A.P. JOSE LUIS ESCUTIA GASTON
 ENCARGADO DE LA DIRECCIÓN DE ADMINISTRACIÓN Y
 FINANZAS

AUTORIZO

 LIC. LUIS ENRIQUE GONZALEZ BAEZA
 DIRECTOR GENERAL


 GOBIERNO DEL ESTADO DE MÉXICO
 SECRETARÍA DE EDUCACIÓN
 TECNOLÓGICO DE ESTUDIOS
 SUPERIORES DE VILLA GUZMÁN